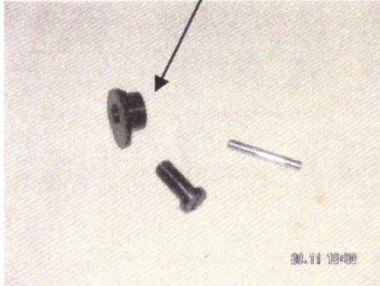





Einbauanweisung für Visiermontage für den Karabiner K 31



Diese Gewindemutter mit der Lippe unter den Visierträger schieben.



Die Montage vorne am Visierträger anstoßen und dann hinten auf die Gewindemutter absenken.



Schlitzschraube einschrauben und noch **nicht** anziehen. Beigefügter Visierstift einsetzen und die Schlitzschraube mäßig anziehen.

Die Visiermontage wird mit einer Grundeinstellung geliefert. Im eingebauten Zustand soll sie Parallel zum Verschlusskasten stehen. Bei Bedarf kann das über die Anschlagschraube verändert werden.

